

## COMUNICAT DE PRESĂ

Nr. 276 din 19 noiembrie 2012

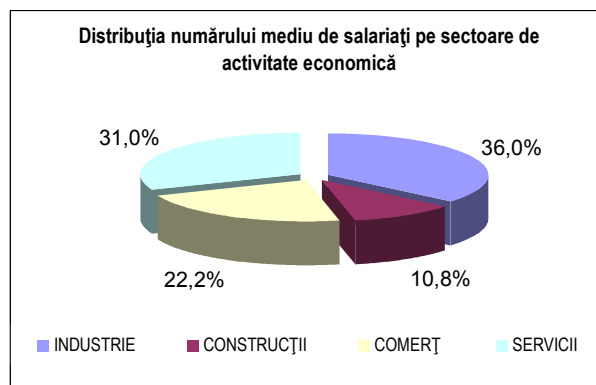
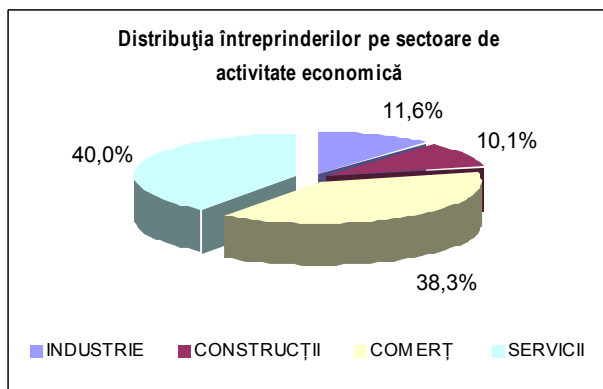
### Activitatea întreprinderilor din industrie, construcții, comerț și servicii de piață, în anul 2011

- 40% din numărul total de întreprinderi active au avut activitate principală *Servicii*
- Cel mai mare număr mediu de salariați s-a înregistrat în *Industrie*

Sector	Număr de întreprinderi	Număr mediu de salariați	Cifra de afaceri	Investiții brute	Valoarea adăugată brută	Rezultatul brut al exercițiului <sup>1)</sup>
	- număr -	- număr -	- milioane lei -	- milioane lei -	- milioane lei -	- milioane lei -
<b>TOTAL</b>	<b>430608</b>	<b>3858595</b>	<b>1006165</b>	<b>143363</b>	<b>213299</b>	<b>15649</b>
INDUSTRIE	49715	1387110	366288	83777	89725	9255
CONSTRUCȚII	43503	418202	77878	17251	19490	763
COMERȚ	165100	857445	399109	13586	37806	4861
SERVICII	172290	1195838	162890	28749	66279	769

Sursa: Ancheta Structurală în Întreprinderi 2011

<sup>1)</sup> vezi explicațiile în "notă" de la pag.2

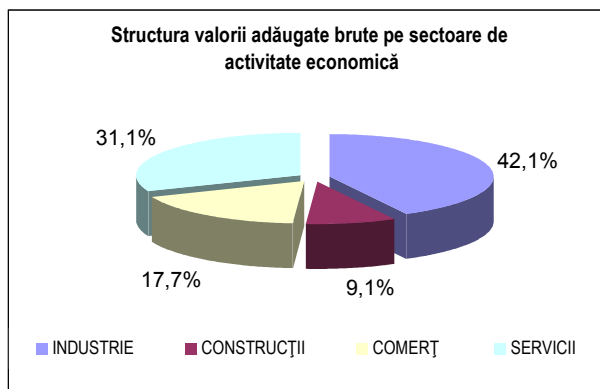
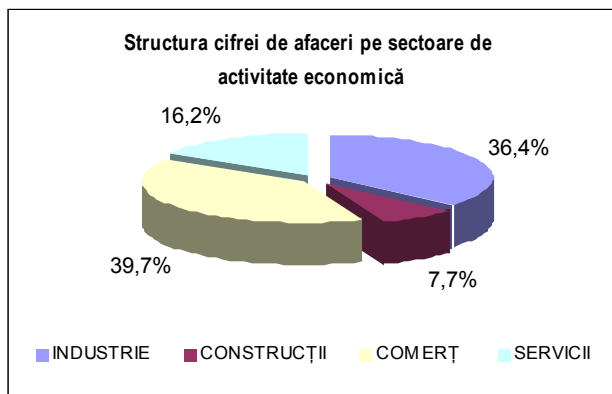


Comparativ cu anul 2010 numărul total de întreprinderi a scăzut cu 8,4%.

La sfârșitul anului 2011, sectorul industrie însuma 49715 întreprinderi, respectiv 11,6% din totalul întreprinderilor active din domeniul economic (industrie, construcții, comerț și servicii). Cea mai mare pondere a fost deținută de întreprinderile active din cadrul sectorului "Servicii", respectiv 40,0%.

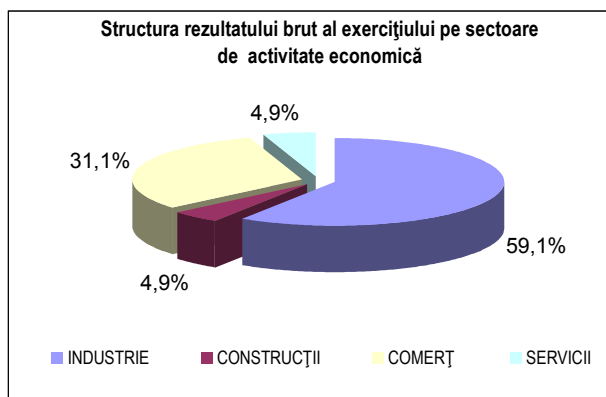
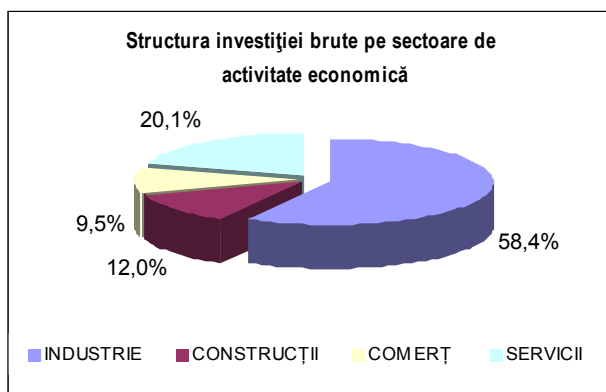
În anul 2011 numărul mediu de salariați a crescut cu 3,6% față de anul 2010.

Întreprinderile din industrie au deținut cea mai mare pondere în ceea ce privește numărul mediu de salariați (36,0%), urmate de cele din servicii (31,0%). Mărimea medie a unei întreprinderi din industrie a fost de circa 28 de salariați, în timp ce în comerț a fost de circa 5 salariați.



În ceea ce privește cifra de afaceri, ponderea cea mai mare a fost deținută de întreprinderile cu activitate principală de comerț (39,7%), întreprinderile din construcții deținând doar 7,7%.

Valoarea adăugată brută la costul factorilor a fost obținută în 2011, în proporție de 42,1% în industrie, 9,1% în construcții, 17,7% în comerț și 31,1% în servicii.



Structura investițiilor în cadrul sectoarelor se prezintă astfel: industrie 58,4%, construcții 12,0%, comerț 9,5% iar servicii 20,1%.

Rezultatul brut al exercițiului (profit) a înregistrat valori pozitive în toate cele patru sectoare.

Detalii privind evoluția principalilor indicatori economici vor fi disponibile în publicațiile statistice: "Rezultate și performanțe ale întreprinderilor din industrie și construcții" și "Rezultate și performanțe ale întreprinderilor din comerț și servicii".

**Notă:**

**Industrie** - diviziuni CAEN Rev.2 -05 la 39;

**Construcții** – diviziunea CAEN Rev.2 – 41 la 43;

**Comerț** – diviziuni CAEN Rev.2 – 45 la 47;

**Servicii de piață** – diviziuni CAEN Rev.2 – 49 la 96 (cu excepția diviziunilor 64,65,66,84,94). În diviziunile CAEN Rev.2 - 85 (Învățământ) și 86 la 88 (Sănătate și Asistență Socială) sunt incluse numai întreprinderile organizate ca societăți comerciale.

**Gruparea** întreprinderilor pe sectoare de activitate s-a realizat după activitatea principală a întreprinderii.

**Număr de întreprinderi (active):** reprezintă numărul total al entităților care, din punct de vedere economic, sunt active în perioada de referință, respectiv realizează bunuri sau servicii, înregistrează cheltuieli și întocmesc bilanț contabil.

**Numărul mediu de salariați** reprezintă o medie aritmetică simplă, calculată prin împărțirea sumei efectivelor zilnice de salariați din anul respectiv - inclusiv din zilele de repaos săptămânal, sărbători legale și alte zile nelucrătoare - la numărul total al zilelor calendaristice (365 de zile).

**Cifra de afaceri** reprezintă suma veniturilor facturate rezultate din vânzări de bunuri, vânzări de mărfuri, executarea de lucrări și prestarea de servicii, mai puțin rabaturile, remizele și alte reduceri acordate clienților.

**Investiții brute în bunuri corporale:** – valoarea investițiilor efectuate în cursul perioadei de referință în toate bunurile corporale, cumpărate de la terți sau produse pe cont propriu și a căror durată de utilizare este mai mare de 1 an.

**Valoarea adăugată brută la costul factorilor:** reprezintă suma salariilor și altor elemente legate de costul factorilor de muncă, a profitului, a subvențiilor de exploatare, a amortizării capitalului fix, din care se scad impozitele legate de producție.

**Rezultatul brut al exercițiului:** reprezintă diferența dintre suma veniturilor din exploatare, a celor financiare și celor extraordinare și suma cheltuielilor de exploatare, financiare și a cheltuielilor extraordinare. Diferența pozitivă reprezintă profitul, iar cea negativă, pierderile.